

Moja učionica

TESLAEDU

Кратко упутство за наставнике

Приступање апликацији

Платформи Моја уџионика - TeslaEDU приступате путем следећег линка: www.mojaucionica.gov.rs

Moja učionica TESLAEDU

НИСТЕ ПРИЈАВЉЕНИ.

Моја Уџионика - Tesla EDU

Почетна страница_ Приступ систему

Пријава

КОРИСНИЧКО ИМЕ

ЛОЗИНКА

Запамти корисничко име

ПРИЈАВА

Заборавили сте своје корисничко име или лозинку?

Ваш веб читач мора имати омогућене "колачиће"

Неки од курсева могу дозволити приступ гостима (анонимним корисницима)

ПРИЈАВИТЕ СЕ КАО ГОСТ

У ово поље унесите своје **корисничко име**.

У ово поље унесите своју **лозинку**.

Када сте унели корисничко име и лозинку кликните на дугме **Пријава** како би приступили апликацији.

Дугме **Пријави се као гост** даје могућност приступања апликацији и јавно доступним курсевима без корисничког налога.

Приступање апликацији

Након пријаве у апликацију, отвара се почетна страна са свим курсевима које сте до сада креирали.

Календар приказује листу тренутно активних курсева и курсева који почињу у будућности.

Ово дугме приказује листу курсева на којима сте означени као предавач.

Овде можете видети поруке и обавештења која добијете.

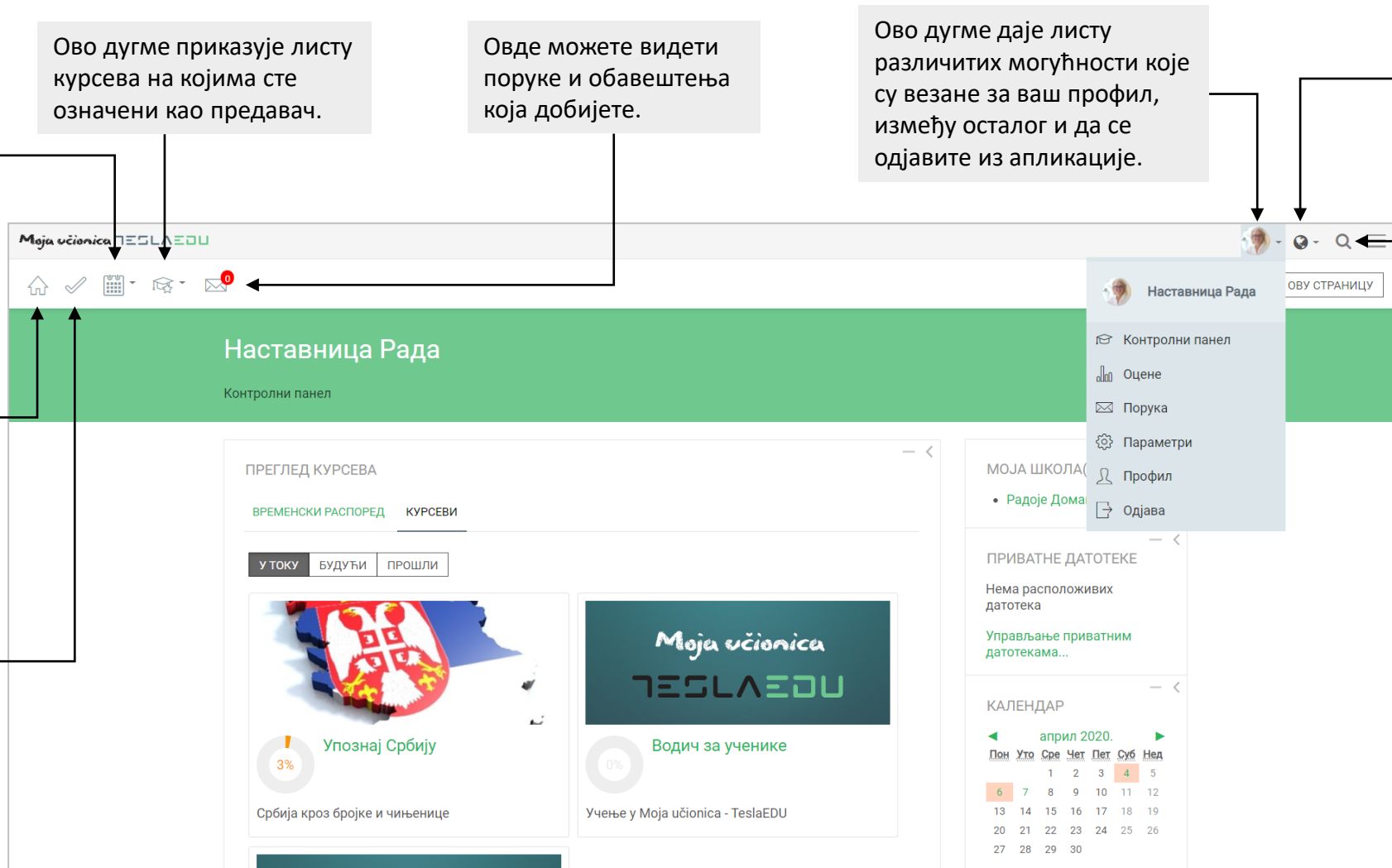
Ово дугме даје листу различитих могућности које су везане за ваш профил, између осталог и да се одјавите из апликације.

Овде можете променити језик апликације.

Иконица лупе даје могућност претраге у оквиру апликације.

Ово дугме води на почетну страну апликације.

Ово дугме води на контролни панел на коме су приказани сви курсеви које сте креирали.



Креирање курсева

Moja Učionica TESLA EDU

Moja Učionica - Tesla EDU

Контролни панел_ Администрација сајта_ Курсеви_ Управљање курсевима и категоријама_ Додај нови курс

Додај нови курс

ПРОШИРИ СВЕ

Општа подешавања

Пун назив курса *

Скраћени назив курса *

Категорија курса

Видљивост курса

Датум почетка курса

Датум завршетка курса Омогући

Опис

Резиме курса

Датотеке резимеа курса

Типови датотека који се прихватају:

- Слика (GIF) gif
- Слика (JPEG) jpg
- Слика (PNG) png

Са десне стране свог контролног панела постоји део **Моја школа(е)** где када кликнете апликација вас води на школу у којој предајете и у оквиру које можете креирати курсеве.

Приликом креирања курса уносе се основни подаци о курсу, попут:

- Назив
- Категорија
- Видљивост
- Датум почетка
- Датум завршетка.

Поред основних података, могуће је додати датотеке резимеа курса, кликом на неку од означених иконица.

Moja učionica TESLA EDU

Приликом креирања садржаја курса доступне су различите активности и ресурси. Њих додајете кликом на дугме **Додај активност или ресурс**.

Додај активност или ресурс

АКТИВНОСТИ

- Задатак
- Избор
- Једноставан сертификат
- Лекција
- Присуство
- Речник
- Тест
- Форум
- SCORM пакет
- Wiki

РЕСУРСИ

- Датотека
- Директоријум
- Књига
- Натпис
- Страница
- URL адреса

Изаберите активност или ресурс како бисте видели помоћне информације о њима. Да бисте брзо додали активност или ресурс кликните два пута на назив одговарајуће активности односно ресурса.

ДОДАЈ ОДУСТАНИ

Креирање задатака

1. Корак

Приликом креирања задатка уносите основне податке о самом задатку: назив, опис и по потреби имате могућност да окачите документа која ће помоћи ученицима у изради решења. Документа се додају кликом на означена поља.

2. Корак

У оквиру доступности подешавате временски период када ће задатак бити доступан и који је крајњи рок за предају.

Moja učionica TESLAEDU

Упознај Србију

Контролни панел_ Курсеви_ Крагујевац - град_ Крагујевац_ Радоје Домановић_ Упознај Србију_ video test_ Додавање активности Задатак у video test

Додавање активности Задатак у video test

ПРОШИРИ СВЕ

Општа подешавања

Назив задатка *

Опис

Прикажи опис на страници курса

Датотеке

Максимална величина за нове датотеке Неограничено

Превуците и спустите датотеке овде како бисте их додали.

Доступност

Дозволи предају од 4 април 2020 00

Крајњи рок 11 април 2020 00

Дефинитивни рок 4 април 2020 04

Подсети ме да оценим до 18 април 2020 00

Увек прикажи опис

3. Корак

Неопходно је да подесите у ком формату и на који начин ће ученици предати готов рад.

Врста предатог рада

Врста предатог рада Онлајн текст Предате датотеке

Ограничење броја речи Омогући

Максималан број постављених датотека 1

Максимална величина предатог рада Сајт - ограничење за поставе

Типови датотека који се прихватају ИЗАБЕРИ

Нема избора

Оцена

Оцена Тип Поен

Скала Default competence scale

Максимална оцена 100

Метод оцењивања Једноставно директно оцењивање

Категорија оцена Некатегорисано

Оцена за пролаз

Анонимно оцењивање Не

Користи ток оцењивања Не

Користи расподелу оцењивања Не

4. Корак

Основна ствар је да дефинишете начин бодовања и оцењивања рада. Када сте унели све претходно наведено кликните на дугме **Сачувај и прикажи**.

Оцењивање задатака

Када ученици предају решење задатка добијате обавештење и предате радове можете прегледати и оценити.

2. Корак
На листи ученика видите у колони статус ко је од њих предао радове. Код предатих радова кликните на дугме **Оцена**.

Moja učionica TESLAEDU

Упознај Србију

Контролни панел_ Моји курсеви_ Крагујевац - град_ Крагујевац_ Радоје Домановић_ Упознај Србију_ Србија кроз градове_ Есеј - родни град

Есеј - родни град

Напиши кратак есеј о свом родном граду. По жељи, можеш направити и презентацију.

Резиме оцењивања

Учесници	4
Предато	1
Тражи оцењивање	0
Крајњи рок	понедељак, 30. март 2020., 01:00
Преостало време	Крајњи рок за предају је истекао

[ПОГЛЕДАЈ СВЕ ПРЕДАТЕ РАДОВЕ](#) [ОЦЕНА](#)

Moja učionica TESLAEDU

Упознај Србију

Контролни панел_ Моји курсеви_ Крагујевац - град_ Крагујевац_ Радоје Домановић_ Упознај Србију_ Србија кроз градове_ Есеј - родни град_ Оцењивање

Есеј - родни град

Акција оцењивања

Изабери	Слика корисника	Име / Презиме	Адреса е-поште	Статус	Оцена	Уреди	Последње измене (предати рад)	Предате датотеке	Коментари за предати рад	Последње измене (оцена)
<input type="checkbox"/>		Tijana Misićević	testuser3@test.test	Нема предатих радова	ОЦЕНА	УРЕДИ-	-	-	-	-
<input type="checkbox"/>		Dejan Načitanović	testuser7@test.test	Нема предатих радова	ОЦЕНА	УРЕДИ-	-	-	-	-
<input type="checkbox"/>		Uros Pamtović	testuser8@test.test	Нема предатих радова	ОЦЕНА	УРЕДИ-	-	-	-	-
<input type="checkbox"/>		Jelena Časović	testuser9@test.test	Предато за оцењивање	ОЦЕНА	УРЕДИ-	петак, 27. март 2020., 13:05	Врњачка бања.docx	Коментари (0)	петак, 27. март 2020., 13:08

Упознај Србију

Задатак: Есеј - родни град

Крајњи рок: понедељак, 30. март 2020., 01:00

Промени корисника

1 од 4

Предати рад

Предато за оцењивање

Оцењено

Задатак је предат 2 дан/а 10 сат/а/и раније

Полазници могу да уређују овај задатак

Врњачка бања.docx

Коментари (0)

Оцена

Оцена од 5

Тренутна оцена у књизи оцена

Повратни коментари

Обавести полазнике

[САЧУВАЈ ПРОМЕНЕ](#) [САЧУВАЈ И ПРИКАЖИ СЛЕДЕЋЕ](#) [РЕСЕТОВАЊЕ](#)

1. Корак
Отворите задатак за који желите да прегледате радове. Видите табелу Резиме оцењивања. Уколико има предатих радова кликните на дугме **Погледај све предате радове**.

3. Корак
За сваког ученика можете да погледате рад који је предао, унесете оцену и дате повратни коментар. Када сте оценили рад и дали коментар, кликните на дугме **Сачувај промене**.

Креирање тестова

Moja učionica TESLA EDU

Упознај Србију

Контролни панел_ Курсеви_ Крагујевац - град_ Крагујевац_ Радоје Домановић_ Упознај Србију_ video test_ Додавање активности Тест у video test

Додавање активности Тест у video test

ПРОШИРИ СВЕ

Општа подешавања

Назив *

Опис

Прикажи опис на страници курса

Подешавање времена

Тест доступан од: 4 април 2020 04

Тест доступан до: 4 април 2020 04

Временско ограничење: 0 минут/а

Када време истекне: Залочети покушаји се аутом

Додатно време за предају теста: 1 дан/а

Оцена

Категорија оцена: Некатегорисано

Оцена за пролаз:

Дозвољен број покушаја: Неограничено

Метод оцењивања: Највиша оцена

1. Корак

Прво је неопходно да креирате тест. Том приликом унесите податке који се односе на:

- Општа подешавања
- Подешавање времена
- Оцену.

Провера знања

Метод оцењивања: Највиша оцена

Ниједно питање још није додато

УРЕДИ ТЕСТ

НАЗАД НА КУРС

2. Корак

Када сте креирали тест неопходно је да креирате питања која ће тест садржати. Прво кликните на дугме **Уреди тест**, а затим на дугме **Додај** и одаберите опцију **Ново питање**. Имате могућност да бирате између пет доступних типова питања.

Уређивање теста: Провера знања

Питања: 0 | Овај тест је отворен

Максимална оцена: 10,00 САЧУВАЈ

Максимално бодова за сва питања: 0,00

РЕОРГАНИЗУЈ СТРАНИЦЕ ИЗАБЕРИ ВИШЕ СТАВКИ

Измешај

ДОДАЈ

- + ново питање
- + из банке питања
- + ново насумично одабрано питање

ПИТАЊА

- [икона] Вишеструки избор
- [икона] Тачно/Нетачно
- [икона] Спаривање
- [икона] Кратак одговор
- [икона] Есеј

Праћење присуства

У оквиру курса је могуће креирати активност кроз коју ћете моћи да водите евиденцију о присуству ученика.

1. Корак

Како би водили евиденцију присуства неопходно је да креирате сесије кроз које ће се присуство бележити. Сесију креирате кликом на опцију **Додај сесију**. Унесите неопходне податке и кликнете **Додај**.

Moja učionica TESLAEDU

Упознај Србију

Контролни панел_ Моји курсеви_ Крагујевац - град_ Крагујевац_ Радоје Домановић_ Упознај Србију_ Увод_ Присуство_ Присуство

Присуство за курс :: Упознај Србију

СЕСИЈЕ **ДОДАЈ СЕСИЈУ** ИЗВЕШТАЈ ИЗВОЗ СКУП СТАТУСА ПРИВРЕМЕНИ КОРИСНИЦИ

ДОДАЈ СЕСИЈУ

Врста
Сви полазници

Датум
4 | април | 2020

Време
од: 00 | до: 00

Опис

ДОДАЈ ОДУСТАНИ

Присуство за курс :: Упознај Србију

Једна сесија је успешно генерисана

СЕСИЈЕ ДОДАЈ СЕСИЈУ ИЗВЕШТАЈ ИЗВОЗ СКУП СТАТУСА ПРИВРЕМЕНИ КОРИСНИЦИ

#	Датум	Време	Врста	Опис	Акције
1	22.03.20 (нед)	8AM - 2PM	Сви полазници	Редовни час	<input type="checkbox"/> <input type="checkbox"/> <input type="checkbox"/>
2	25.03.20 (сре)	8AM - 12PM	Сви полазници	Редовни час	<input type="checkbox"/> <input type="checkbox"/> <input type="checkbox"/>
3	27.03.20 (пет)	7AM - 8AM	Сви полазници	Редовни час	<input type="checkbox"/> <input type="checkbox"/> <input type="checkbox"/>
4	4.04.20 (суб)	8AM - 12PM	Сви полазници	Редовни час	<input checked="" type="checkbox"/> <input type="checkbox"/> <input type="checkbox"/>

2. Корак

У оквиру дела Сесије можете видети све сесије које сте креирали. Како би почели са уношењем присуства ученика кликните на иконицу **зеленог круга**.

3. Корак

На листи свих ученика који похађају курс унесите присуство за сваког појединца.

Присуство за курс :: Упознај Србију

СЕСИЈЕ ДОДАЈ СЕСИЈУ ИЗВЕШТАЈ ИЗВОЗ СКУП СТАТУСА ПРИВРЕМЕНИ КОРИСНИЦИ

4. април 2020. 8AM - 12PM
Редовни час

#	Име / Презиме	Адреса е-поште	П	К	Оп	Од	Напомене
Подеси статус за све кориснике <input type="radio"/> <input type="radio"/> <input type="radio"/> <input type="radio"/>							
1	Jelena Časović	testuser9@test.test	<input type="radio"/>	<input type="radio"/>	<input type="radio"/>	<input type="radio"/>	
2	Tijana Mislivić	testuser3@test.test	<input type="radio"/>	<input type="radio"/>	<input type="radio"/>	<input type="radio"/>	
3	Dejan Načitanović	testuser7@test.test	<input type="radio"/>	<input type="radio"/>	<input type="radio"/>	<input type="radio"/>	
4	Uros Pamtović	testuser8@test.test	<input type="radio"/>	<input type="radio"/>	<input type="radio"/>	<input type="radio"/>	

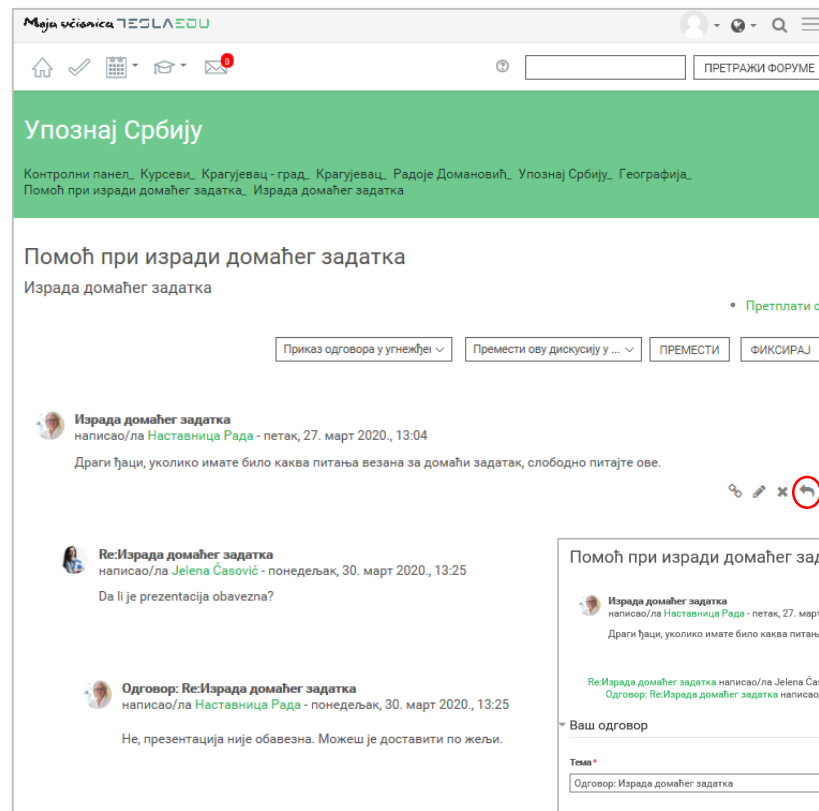
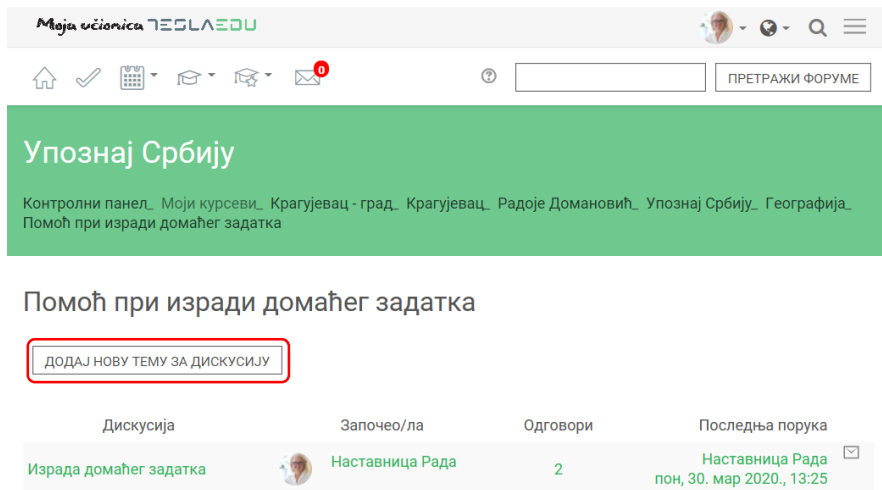
САЧУВАЈ ПОДАТКЕ О ПРИСУСТВУ

Присутан = 0
Касни = 0
Оправдано одсутан = 0
Одсутан = 0

Комуникација

Комуникацију са ученицима у оквиру апликације можете да остварите путем форума.

У оквиру форума можете да започнете нове дискусије или да окачите обавештење ученицима. Нову дискусију креирате кликом на дугме **Додај нову тему за дискусију**.



Можете да учествујете у дискусијама на форуму и тако што ћете оставити свој одговор или питање, кликом на иконицу **стрелице**. Када унесете свој одговор или питање, кликните на дугме **Пошаљи поруку на форум**.

